



A.S.L. BI

*Azienda Sanitaria Locale
di Biella*

15 Novembre 2014

Promuovere e sostenere le cure domiciliari in una comunità locale


MICHELE SARTORE



A.S.L. BI

*Azienda Sanitaria Locale
di Biella*

- 1) I principali motivi per cui occorre potenziare le Cure Domiciliari
- 2) Alcune caratteristiche dell'Infermiere di Famiglia e di Comunità




A.S.L. BI

Azienda Sanitaria Locale
di Biella

1

Oggi occorre potenziare le cure domiciliari

principalmente per mantenere la persona
ammalata (soprattutto se anziana e/o
fragile) in un contesto il più possibile
accogliente e familiare ...




A.S.L. BI

*Azienda Sanitaria Locale
di Biella*

... ma anche per tentare di ridurre
l'impegno economico,
ormai quasi insostenibile,
dell'istituzionalizzazione

(in “Casa di Riposo” o in Ospedale)



A.S.L. BI

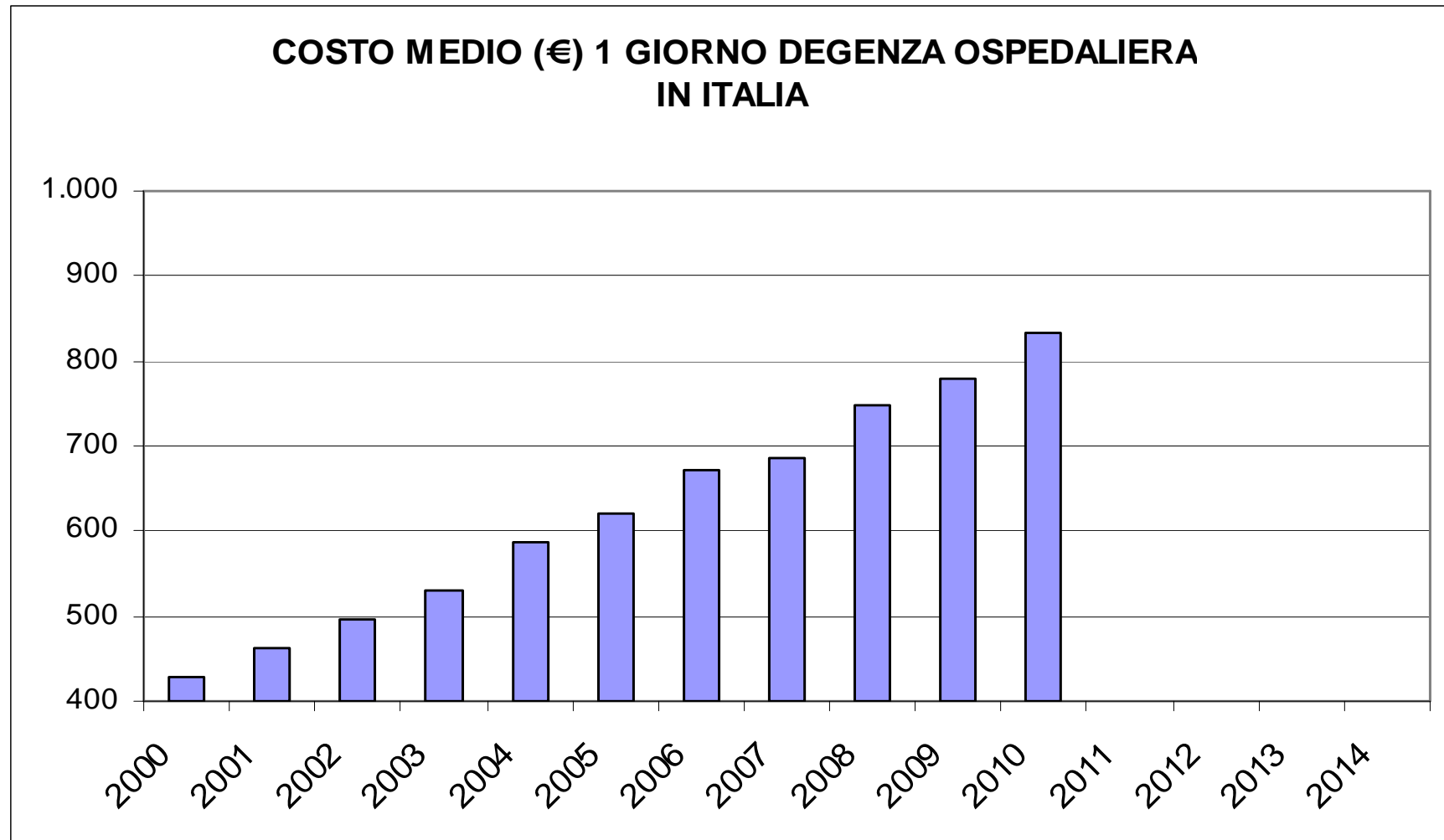
Azienda Sanitaria Locale
di Biella

Una giornata di permanenza in una struttura residenziale, a seconda della tipologia, può costare alla collettività da 70 a 270 € al giorno circa



A.S.L. BI

*Azienda Sanitaria Locale
di Biella*



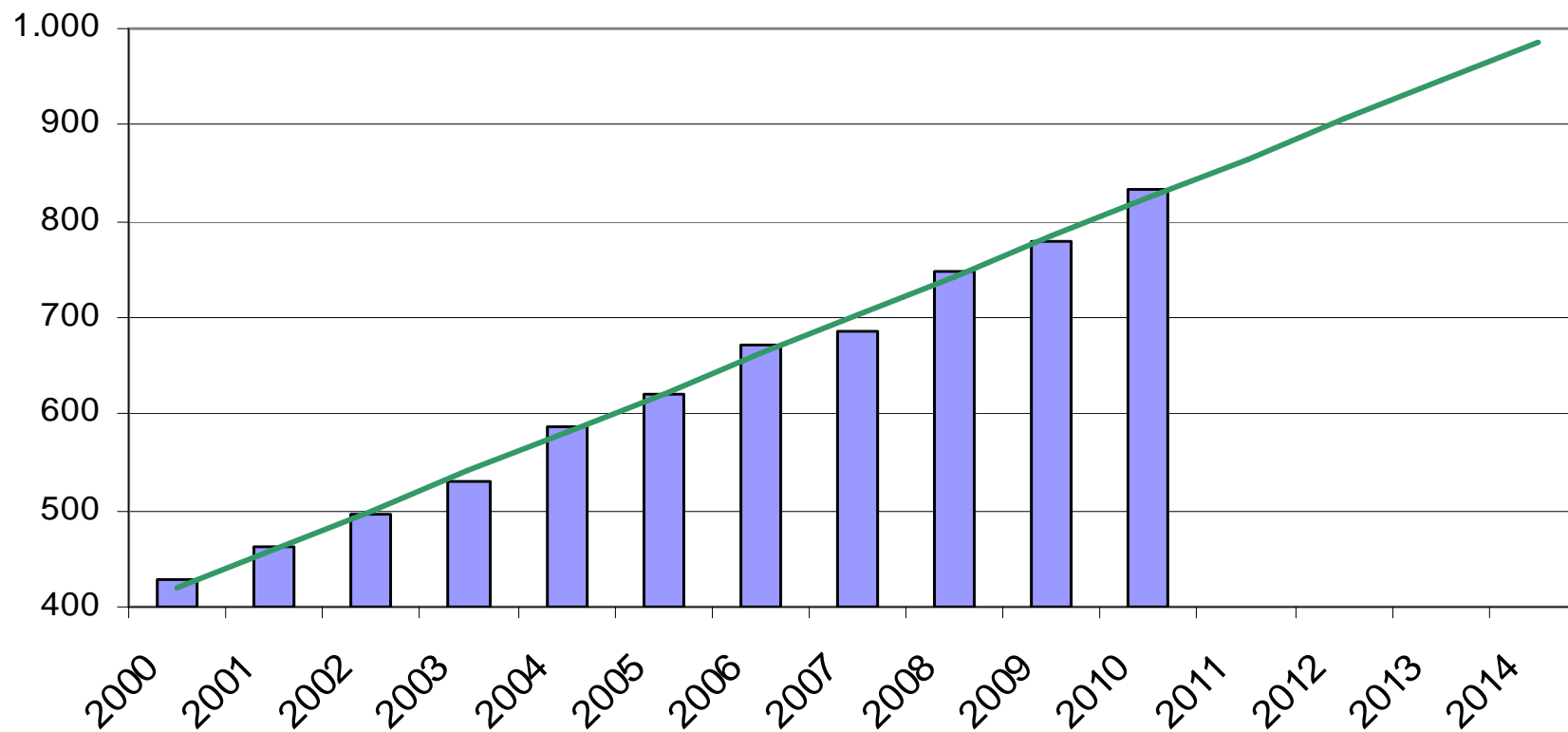
A QUANTO SARA' ARRIVATO NEL 2014 ?



A.S.L. BI

*Azienda Sanitaria Locale
di Biella*

COSTO MEDIO (€) 1 GIORNO DEGENZA OSPEDALIERA IN ITALIA






A.S.L. BI

Azienda Sanitaria Locale
di Biella

1 giorno di degenza in Ospedale =


- **24 gg. circa in Casa di Riposo**
- **43 gg. circa in Centro Diurno**
- **50 gg. circa di Cure Domiciliari**
- **più di 6 letti o carrozzine a domicilio**
- **circa 4 anni di ausili per incontinenza**
- **più di 3 anni di cure con farmaci**



A.S.L. BI

*Azienda Sanitaria Locale
di Biella*


**Diventa quindi molto
importante non sovraccaricare
gli ospedali con degenze
inappropriate o evitabili**



A.S.L. BI

*Azienda Sanitaria Locale
di Biella*

- Prevenire la necessità del ricovero
- Ricoverare solo quando è veramente indispensabile
- Posticiparne l'inizio
- Favorire la dimissione precoce




A.S.L. BI

*Azienda Sanitaria Locale
di Biella*

Ad esempio:
nel 2012 l'ASL BI ha decisamente
investito sull'assistenza
infermieristica domiciliare,
portandola a:

12 h. al giorno
7 giorni su 7



A.S.L. BI

Azienda Sanitaria Locale
di Biella

L'attività infermieristica
domiciliare è aumentata del
98,5%

2.114 casi seguiti nel 2012

4.196 casi seguiti nel 2013



A.S.L. BI

Azienda Sanitaria Locale
di Biella

Nello stesso periodo:

- Le persone ricoverate in ospedale sono scese di 1.565 unità (con un trend simile a quello nazionale), pari ad un valore (DRG) di quasi 10 milioni di € (-6,1%)
- Gli accessi in Pronto Soccorso sono rimasti pressoché invariati, ma è diminuito del 5% il numero di accessi con Codice Bianco



A.S.L. BI

Azienda Sanitaria Locale
di Biella

Oggi in questa ASL abbiamo un infermiere domiciliare ogni 2.900 abitanti (1 ogni 771 anziani).

Se, ad esempio, potessimo raddoppiare, passando ad un infermiere ogni 1.450 abitanti (1 ogni 385 anziani), ciò costerebbe all'incirca come 6-7 posti letto in ospedale



A.S.L. BI

*Azienda Sanitaria Locale
di Biella*

2

Alcune caratteristiche peculiari dell'Infermiere di Famiglia e di Comunità



A.S.L. BI

Azienda Sanitaria Locale
di Biella

**Ospedale o
Poliambulatorio**

Cure Domiciliari

**QUALITA' DELLE
PRESTAZIONI**

QUALITA' DELLE
PRESTAZIONI

QUALITA' DELLE
RELAZIONI

**QUALITA' DELLE
RELAZIONI**



A.S.L. BI

Azienda Sanitaria Locale
di Biella

Ospedale o Poliambulatorio

**Rispetto delle
procedure**

Autonomia, flessibilità e
creatività

Cure Domiciliari

Rispetto delle
procedure

**Autonomia,
flessibilità e
creatività**



A.S.L. BI

Azienda Sanitaria Locale
di Biella

Ospedale o Poliambulatorio

Saper lavorare in
ÈQUIPE mono e
pluriprofessionale

Cure Domiciliari

Saper lavorare da
SOLO ma
all'interno di una
RETE complessa



A.S.L. BI

Azienda Sanitaria Locale
di Biella

Questi pochi accenni per dire quanto ci sia bisogno di superare i consueti percorsi di assunzione che spesso avvengono in primis per l'Ospedale, da cui i professionisti escono solo successivamente per lavorare nelle cure domiciliari




A.S.L. BI

Azienda Sanitaria Locale
di Biella

SAREBBE QUINDI MOLTO UTILE:

- Definire la qualifica professionale di **INFERMIERE DI FAMIGLIA E COMUNITA'**
- Indire **SEMPRE** concorsi finalizzati a questo particolare tipo di professione

GRAZIE



A.S.L. BI

Azienda Sanitaria Locale
di Biella

Le Cure Domiciliari nel loro
complesso, sono aumentate del
33,9%

5.147 casi seguiti nel 2012
a 6.891 casi seguiti nel 2013



A.S.L. BI

Azienda Sanitaria Locale
di Biella

**Ospedale o
Poliambulatorio**

Cure Domiciliari

REATTIVITA'

REATTIVITA'

PROATTIVITA'

PROATTIVITA'




A.S.L. BI

Azienda Sanitaria Locale
di Biella

OSPEDALIZZAZIONE dei Biellesi

	2012	2013	Δ	Δ%
gg. ricovero	351.652	338.939	-12.713	-3,62%
Persone ricoverate	49.938	48.373	-1.565	-3,13%
Valore (€)	160.113.043	150.339.106	-9.773.937	-6,10%



A.S.L. BI

Azienda Sanitaria Locale
di Biella

Accessi al pronto Soccorso di Biella

	2012	2013	Δ	$\Delta\%$
N° accessi	44.202	45.069	867	1,96%
N° Codici Bianchi	15.742	14.947	-795	-5,05%



A.S.L. BI

Azienda Sanitaria Locale
di Biella

ITALIA:

Nel corso del 2013 sono stati erogati 9.842.485 i ricoveri ospedalieri, corrispondenti ad un totale di 64.312.696 giornate, segnando una riduzione rispetto all'anno precedente di circa 415 mila ricoveri (-4%) e di circa 2.394.000 giornate (-3,6%).



A.S.L. BI

*Azienda Sanitaria Locale
di Biella*

NUMERO GIORNATE DEGENZA OSPEDALIERA IN ITALIA

